

BREVE LANÇAMENTO

TUDO É POSSÍVEL

ISSO É EAST SIDE



East
Side
3003



A

REGIÃO MAIS
COSMOPOLITA
DE TERESINA VAI
GANHAR UM
EMPREENDIMENTO
À ALTURA.

+DE **40** EMPREENDIMENTOS
LANÇADOS E

+DE **18** CONDOMÍNIOS
E EDIFÍCIOS JÁ
ENTREGUES.

INOVAÇÃO.
TECNOLOGIA
ANTENADA ÀS
TENDÊNCIAS MUNDIAIS.
ESSA É A CONSTRUTORA
RIVELLO.

EMPRESA QUE
REALIZA SONHOS
PENSANDO SEMPRE
EM VOCÊ.





VIVA

PRÓXIMO
AOS MELHORES RESTAURANTES,
ESCOLAS, SHOPPINGS,
LOJAS, ACADEMIAS, PESHOPS,
ESPAÇOS DE LAZER E ESPORTES
LEVES E RADICAIS PARA QUE VOCÊ
E SUA **FAMÍLIA** POSSAM TER
QUALIDADE DE VIDA DENTRO
E FORA DE CASA.



LOCALIZAÇÃO PENSADA
NO SEU **DIA A DIA**

O SEU NOVO ENDEREÇO:
RUA ACÉSIO DO REGO
MONTEIRO, 3003
HORTO FLORESTAL



A
VIDA URBANA
E A **NATUREZA**
TRAÇADA
NA SUA MELHOR
FORMA.

AMBIENTES DAS ÁREAS COMUNS COM
TODA **SOFISTICAÇÃO** ENTREGUES PRONTOS
E MOBILIADOS PARA VOCÊ APROVEITAR
DIA E NOITE.

EAST SIDE 3003



ILUSTRAÇÃO ARTÍSTICA DO PLAYGROUND




ILUSTRAÇÃO ARTÍSTICA DO ESPAÇO PARA CONVENIÊNCIA

CONECTANDO VOCÊ À **TENDÊNCIA** DE VIVER BEM E INSPIRADO NA ARQUITETURA E **DESIGN** **NOVA IORQUINO**. ADAPTADO AO SEU ESTILO MODERNO DE VIVER.

ILUSTRAÇÃO ARTÍSTICA DO LOBBY



LAZER E APOIO NO TÉRREO COM:

-  ECLUSA PARA CONTROLE DE ACESSO
-  LOBBY
-  PLAYGROUND
-  BICICLETÁRIO
-  ESPAÇO PARA CONVENIÊNCIA E MINI MARKET

LAZER NO TOPO (ROOFTOP) COM:

-  KIDS ROOM
-  ESPAÇO FITNESS TODO EQUIPADO
-  LOUNGE DE FESTAS COM BAR INTEGRADO
-  DECK COM VISTA PANORÂMICA
-  PISCINA
-  TERRAÇO GOURMET COM CHURRASQUEIRA

ILUSTRAÇÃO ARTÍSTICA COM SUGESTÃO DE DECORAÇÃO PARA SALA DE UM APARTAMENTO.

EAST SIDE 3003

TUDO É POSSÍVEL

APARTAMENTOS
DE **02, 03 E 04**
QUARTOS COM
58M² À 126M²

COBERTURAS
DUPLEX
COM ATÉ
4 SUITES



APARTAMENTOS COM SALA DE ESTAR / JANTAR,
VARANDA, COZINHA / ÁREA DE SERVIÇO E VAGAS
DE GARAGEM. EDIFÍCIO COM 02 ELEVADORES.

PLANTAS BAIXAS DAS UNIDADES



- Os móveis, eletrodomésticos e revestimento de piso que compõem a decoração são meramente sugestivos, não fazendo parte da unidade objeto do contrato.
- Os revestimentos a serem utilizados na construção estão especificados no memorial descritivo do empreendimento.
- As cotas são medidas de eixo a eixo das paredes, podendo sofrer alterações durante a obra.
- Essa planta poderá sofrer variações decorrentes de posturas municipais, concessionárias, do local e do desenvolvimento de projeto executivo e seus complementares.

APARTAMENTO 2 QUARTOS SENDO 1 SUÍTE

ÁREA PRIVATIVA DE 58.16M²

**COLUNAS
01 E 05**

- SALA DE ESTAR E JANTAR
- VARANDA
- COZINHA
- ÁREA DE SERVIÇO
- BANHEIRO SOCIAL
- 02 QUARTOS SENDO 01 SUÍTE









ILUSTRAÇÃO ARTÍSTICA COM SUGESTÃO DE DECORAÇÃO PARA SUÍTE DE UMA UNIDADE.

APARTAMENTO DE 3 QUARTOS SENDO 1 SUÍTE + SUÍTE REVERSÍVEL

ÁREA PRIVATIVA DE 66.57M²

COLUNAS

02, 03, 06 E 07

-  SALA DE ESTAR E JANTAR
-  VARANDA
-  COZINHA
-  ÁREA DE SERVIÇO
-  BANHEIRO SOCIAL
-  03 QUARTOS SENDO 01 SUÍTE
E 01 SUÍTE REVERSÍVEL



- Os móveis, eletrodomésticos e revestimento de piso que compõem a decoração são meramente sugestivos, não fazendo parte da unidade objeto do contrato.
- Os revestimentos a serem utilizados na construção estão especificados no memorial descritivo do empreendimento.
- As cotas são medidas de eixo a eixo das paredes, podendo sofrer alterações durante a obra.
- Essa planta poderá sofrer variações decorrentes de posturas municipais, concessionárias, do local e do desenvolvimento de projeto executivo e seus complementares.









- Os móveis, eletrodomésticos e revestimento de piso que compõem a decoração são meramente sugestivos, não fazendo parte da unidade objeto do contrato.
- Os revestimentos a serem utilizados na construção estão especificados no memorial descritivo do empreendimento.
- As cotas são medidas de eixo a eixo das paredes, podendo sofrer alterações durante a obra.
- Essa planta poderá sofrer variações decorrentes de posturas municipais, concessionárias, do local e do desenvolvimento de projeto executivo e seus complementares.

APARTAMENTOS DE 3 QUARTOS SENDO 1 SUÍTE

ÁREA PRIVATIVA DE 62.97M²

COLUNAS






04 E 08

-  SALA DE ESTAR E JANTAR
-  VARANDA
-  COZINHA
-  ÁREA DE SERVIÇO
-  BANHEIRO SOCIAL
-  03 QUARTOS SENDO 01 SUÍTE




COBERTURA DUPLEX 1201 COM 3 SUÍTES.

ÁREA PRIVATIVA DE 118.86M²

PAVIMENTO INFERIOR

-  SALA DE ESTAR E JANTAR
-  COZINHA
-  ÁREA DE SERVIÇO
-  BANHEIRO SOCIAL
-  01 SUITE

PAVIMENTO SUPERIOR

-  02 SUITES
-  LAVABO
-  TERRAÇO



- Os móveis, eletrodomésticos e revestimento de piso que compõem a decoração são meramente sugestivos, não fazendo parte da unidade objeto do contrato.
- Os revestimentos a serem utilizados na construção estão especificados no memorial descritivo do empreendimento.
- As cotas são medidas de eixo a eixo das paredes, podendo sofrer alterações durante a obra.
- Essa planta poderá sofrer variações decorrentes de posturas municipais, concessionárias, do local e do desenvolvimento de projeto executivo e seus complementares.

- Os móveis, eletrodomésticos e revestimento de piso que compõem a decoração são meramente sugestivos, não fazendo parte da unidade objeto do contrato.
- Os revestimentos a serem utilizados na construção estão especificados no memorial descritivo do empreendimento.
- As cotas são medidas de eixo a eixo das paredes, podendo sofrer alterações durante a obra.
- Essa planta poderá sofrer variações decorrentes de posturas municipais, concessionárias, do local e do desenvolvimento de projeto executivo e seus complementares.
- Piscina, deck, churrasqueira e bancada, são apenas sugestão e não fazem parte das obrigações da entrega do imóvel.

COBERTURAS DUPLEX 1202 E 1203 COM 04 SUÍTES, 01 REVERSÍVEL.

ÁREA PRIVATIVA 126.37M²

PAVIMENTO INFERIOR

- SALA DE ESTAR E JANTAR
- COZINHA
- ÁREA DE SERVIÇO
- BANHEIRO SOCIAL
- 02 SUÍTES SENDO UMA REVERSÍVEL.

PAVIMENTO SUPERIOR

- 02 SUÍTES
- LAVADO
- TERRAÇO



- Os móveis, eletrodomésticos e revestimento de piso que compõem a decoração são meramente sugestivos, não fazendo parte da unidade objeto do contrato.
- Os revestimentos a serem utilizados na construção estão especificados no memorial descritivo do empreendimento.
- As cotas são medidas de eixo a eixo das paredes, podendo sofrer alterações durante a obra.
- Essa planta poderá sofrer variações decorrentes de posturas municipais, concessionárias, do local e do desenvolvimento de projeto executivo e seus complementares.



- Os móveis, eletrodomésticos e revestimento de piso que compõem a decoração são meramente sugestivos, não fazendo parte da unidade objeto do contrato.
- Os revestimentos a serem utilizados na construção estão especificados no memorial descritivo do empreendimento.
- As cotas são medidas de eixo a eixo das paredes, podendo sofrer alterações durante a obra.
- Essa planta poderá sofrer variações decorrentes de posturas municipais, concessionárias, do local e do desenvolvimento de projeto executivo e seus complementares.
- Piscina, deck, churrasqueira e bancada, são apenas sugestão e não fazem parte das obrigações da entrega do imóvel.

COBERTURA DUPLEX 1204 COM 04 QUARTOS SENDO 02 SUÍTES

ÁREA PRIVATIVA DE 125,48M²

PAVIMENTO INFERIOR

- SALA DE ESTAR E JANTAR
- COZINHA
- ÁREA DE SERVIÇO
- BANHEIRO SOCIAL
- 01 SUÍTE

PAVIMENTO SUPERIOR

- 02 SUÍTES
- LAVADO
- TERRAÇO



- Os móveis, eletrodomésticos e revestimento de piso que compõem a decoração são meramente sugestivos, não fazendo parte da unidade objeto do contrato.
- Os revestimentos a serem utilizados na construção estão especificados no memorial descritivo do empreendimento.
- As cotas são medidas de eixo a eixo das paredes, podendo sofrer alterações durante a obra.
- Essa planta poderá sofrer variações decorrentes de posturas municipais, concessionárias, do local e do desenvolvimento de projeto executivo e seus complementares.



- Os móveis, eletrodomésticos e revestimento de piso que compõem a decoração são meramente sugestivos, não fazendo parte da unidade objeto do contrato.
- Os revestimentos a serem utilizados na construção estão especificados no memorial descritivo do empreendimento.
- As cotas são medidas de eixo a eixo das paredes, podendo sofrer alterações durante a obra.
- Essa planta poderá sofrer variações decorrentes de posturas municipais, concessionárias, do local e do desenvolvimento de projeto executivo e seus complementares.
- Piscina, deck, churrasqueira e bancada, são apenas sugestão e não fazem parte das obrigações da entrega do imóvel.



ILUSTRAÇÃO ARTÍSTICA COM SUGESTÃO DE DECORAÇÃO PARA TERRAÇO DE UMA DAS COBERTURAS. PISCINA E DECK SÃO MERAMENTE ILUSTRATIVOS

LAZER NO TOPO.
TERRAÇO GOURMET
NO ROOFTOP





**LAZER NO TOPO.
DECK DA PISCINA
COM VISTA
PANORÂMICA**



**LAZER
NO TOPO.
LOUNGE
FESTAS**

LAZER NO TOPO.
ESPAÇO FITNESS
EQUIPADO



LAZER NO TOPO.
KIDS ROOM





DESEJAMOS SEMPRE ENTREGAR
PRA VOCÊ A MELHOR EXPERIÊNCIA
NA AQUISIÇÃO DO SEU IMÓVEL
COM PREÇO JUSTO E TODO
DIFERENCIAL RIVELLO PARA QUE
POSSAMOS FORTALECER LAÇOS
ATRAVÉS DA NOSSA GESTÃO,
COMPROMISSO E INOVAÇÃO
EM CADA PROJETO.

TUDO É POSSÍVEL.
ISSO É EAST SIDE 3003

WWW.CONSTRUTORARIVELLO.COM.BR

 @CONSTRUTORARIVELLO

 @RIVELLOCONSTRUTORA

Este material tem caráter provisório e meramente ilustrativo por se tratar de bem a ser construído. A decoração, equipamentos e mobiliário são apenas sugestões não fazendo parte das obrigações de entrega do imóvel. O paisagismo é mera sugestão. O empreendimento será executado obedecendo ao projeto executivo e as especificações, contida no memorial de incorporação, devendo o disposto no memorial prevalecer em caso de conflito com qualquer outro material ou informação relativa ao empreendimento. Projeto em aprovação. Incorporação e construção. Construtora Rivello Ltda. CNPJ 08.529.586/00011-98

East
Side
3003

BREVE LANÇAMENTO