



Ficha Técnica



Área do terreno: **8.085,87 m²**



Rua dos Franciscanos, s/nº - Dom Avelar - Salvador/BA



Número de unidades:
500 unidades, sendo **25** PNE



Número de vagas:
61 vagas descobertas, sendo **03** vagas para portadores de necessidades especiais e **03** vagas para motos, além de **25** bicicletários com 50 vagas totais.



Área privativa de cada unidade:

1 Dormitório PNE - A. Privativa **38,70 m²**

1 Dormitório PNE - A. Privativa **38,54 m²**

1 Dormitório PNE - A. Privativa **38,73 m²**

2 Dormitórios - A. Privativa **38,73 m²**

2 Dormitórios - A. Privativa **38,54 m²**

2 Dormitórios - A. Privativa **38,70 m²**



12PE 2D Salvador (T+13)









Viva a alegria de morar perto de tudo o que você precisa.

Aqui a comodidade **será sempre a sua vizinha.**






 **Estação Pirajá**
 4,9km
 13 min.





 **Atacadão Pirajá**
 4,9km
 9 min.






 **Atakarejo Castelo Branco**
 850m
 3 min.






 **Correios**
 800m
 2 min.



 **Colégio Estadual Professor Raymundo de Almeida Gouveia**
 2km
 7 min.



 **Centro Mun. de Educação Infantil Unidos de Castelo Branco**
 1,8m
 6 min.



Plantas de
38,70 m²



Duas opções de plantas.
Escolha a que mais combina
com os seus sonhos e com o seu
bolso em nosso tour virtual.

Clique aqui 



360°

- 1 ACESSO DE PEDESTRES
- 2 ACESSO DE VEÍCULOS
- 3 ACESSO TÉCNICO
- 4 PORTARIA COM PORTÃO DUPLO DE SEGURANÇA
- 5 ACESSO AO HALL SOCIAL
- 6 SALÃO DE FESTAS COM CHURRASQUEIRA
- 7 HORTA / POMAR
- 8 PIQUINIQUE
- 9 PRAÇA DO LUAU
- 10 PRAÇA DE JOGOS
- 11 PLAYGROUND
- 12 FITNESS EXTERNO
- 13 REDÁRIO
- 14 BICICLETÁRIO
- 15 VAGAS PARA MOTOS
- 16 ESTACIONAMENTO
- 17 ÁREAS TÉCNICAS



Todos os aptos PNE estão localizados no pavimento térreo.



Quer a segurança
de morar em
um condomínio
fechado?
Você pode.





Tem espaço
de sobra pra
se divertir.



Aqui você foca
no corpo, mas
quem ganha é
a sua mente.
Bora!





Um churrasquinho
é sempre uma
boa pedida.





A gente já realizou o sonho da casa própria de mais de 120 mil famílias.

Agora chegou a sua vez!

Presente em 9 regiões metropolitanas do Brasil, a gente ajuda cada vez mais pessoas na conquista do primeiro imóvel.

Aqui, facilitamos pra você chegar lá:

- **Entrada facilitada**
- **Junte renda com familiar ou amigos**
- **Subsídio do governo**
- **Use o FGTS**

Acesse **tenda.com** e saiba mais.





O que é o Programa Casa Verde e Amarela?

É o novo programa do governo federal para substituir o Minha Casa Minha Vida.

O Programa Casa Verde e Amarela, ou simplesmente PCVA, oferece ainda mais benefícios para facilitar o acesso à casa própria.

Com o PCVA, estamos prontos para ajudar você nessa conquista.

Subsídio de até R\$ 23.200 mil pra você conquistar seu apartamento.

Renda familiar a partir de R\$ 1.800.

Pra conquistar o seu apartamento, você só precisa apresentar:



- CPF e RG
- Comprovante de renda
- Comprovante de residência





Rio de Janeiro - RJ

 **20/10/21** >  Entregue após 13 meses de obra



Rio de Janeiro - RJ

 **03/11/21** >  Entregue após 21 meses de obra



São Paulo - SP

 **16/11/2021** >  Entregue após 23 meses de obra



Jaboatão dos Guararapes - PE

 **23/11/21** >  Entregue após 16 meses de obra

> Olha só quantos empreendimentos a gente já entregou.
O próximo pode ser o seu!





sua próxima conquista

tenda.com

Siga nossas redes sociais     @construtoratenda

O empreendimento somente será comercializado após o registro do memorial de incorporação no cartório de registro de imóveis competente. Os acessórios das ilustrações artísticas são meramente ilustrativos e não estão compreendidos no contrato de aquisição. Consulte o detalhamento no memorial descritivo. CRECI 1148 J.