

LANÇAMENTO

PINHEIRINHO/CURITIBA

R RESERVA PINHEIRINHO





Conforto

Bem-Estar

Memórias

Boas Lembranças

Em localização estratégica próximo à Linha Verde, o empreendimento terá fácil acesso ao centro e a diversos bairros, além de estar perto de centros comerciais, trazendo muita comodidade.

UNIDADES

▶ 48,05m² a 53,28m²



LOCALIZAÇÃO

- ▶ PRÓXIMO À LINHA VERDE
- ▶ FÁCIL ACESSO
- + COMODIDADE



EMPREENDIMENTO

- SUSTENTÁVEL
- SISTEMA DE REAPROVEITAMENTO DE ÁGUA
- ECONOMIZADORES DE ENERGIA E ÁGUA



Salão de Festas



Fire Place

Bicicletário



✂ ESPAÇO GOURMET COM CHURRASQUEIRA

🌿 ESPAÇO ZEN COM REDÁRIO E FIRE PLACE

🚲 PLAYGROUND PARA AS CRIANÇAS

🐾 PET PLACE PARA SEU AMIGO DE ESTIMAÇÃO

🚗 PORTÃO ELETRÔNICO PARA ACESSO DE VEÍCULOS

📶 TOMADAS USB NAS ÁREAS COMUNS



Brinquedoteca



Salão de Jogos



Workplace



Playground



Espaço Zen e Redário



Espaço Gourmet



Pet Place




Horta



Academia



Sacada com Churrasqueira



Cozinha e Área de Serviço

As unidades serão entregues com piso porcelanato nas áreas molhadas (cozinha, banheiros e área de serviço) e laminado nas demais áreas, revestimento cerâmico até o teto na cozinha, área de serviço e banheiro, forro de gesso nos banheiros, ponto para instalação de aquecedor a gás, tubulação de água quente no banheiro e na cozinha, medição individualizada de água e energia, área técnica para instalação de ar-condicionado, uma vaga de estacionamento por apartamento além de contarem com sacada com churrasqueira, porta gourmet e opção de pia na sacada.



Quarto Casal



Quarto Solteiro



Sala de Estar e Jantar

IMPLANTAÇÃO



ÁTICO

- 1 FIRE PLACE
- 2 ESPAÇO ZEN
- 3 REDÁRIO
- 4 PLAYGROUD
- 5 ESPAÇO GOURMET
- 6 TERRAÇO GOURMET



14º PAV.

- 7 ACADEMIA
- 8 WORKPLACE
- 9 SALÃO DE JOGOS
- 10 SALÃO DE FESTAS
- 11 BRINQUEDOTECA



TÉRREO

- 12 HORTA
- 13 PET PLACE
- 14 ACESSO PEDESTRES
- 15 ACESSO VEÍCULOS
- 16 HALL PRINCIPAL

TIPOLOGIAS



APARTAMENTOS

2 dormitórios
com / sem suíte

48,05m² a 53,28m²
de área privativa





APARTAMENTO TIPO A

204

Área privativa: 48,05m²

Unidade com 2 quartos s/ suíte

Vaga semicoberta





APARTAMENTO TIPO B

304 / 404

Área privativa: 48,05m²

Unidade com 2 quartos s/ suíte

Vaga descoberta





APARTAMENTO TIPO C
 201 / 301 / 401 / 501 / 601 / 701 / 801
 Área privativa: 53,38m²
 Unidade com 2 quartos c/ suíte
 Vaga coberta





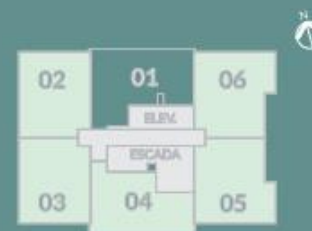
APARTAMENTO TIPO D
 901 / 1001 / 1101 / 1201
 Área privativa: 53,38m²
 Unidade com 2 quartos c/ suíte
 Vaga coberta





**APARTAMENTO TIPO E
1301**

Área privativa: 53,38m²
 Unidade com 2 quartos c/ suíte
 Vaga coberta





APARTAMENTO TIPO F

205 / 206 / 305 / 306 /
 405 / 406 / 505 / 506 /
 605 / 606 / 705 / 706 /
 805 / 806 / 905 / 906 /
 1005 / 1006 / 1105 / 1106 /
 1205 / 1206 / 1305 / 1306
 Área privativa: 51,54m²
 Unidade com 2 quartos c/ suíte
 Vaga coberta





APARTAMENTO TIPO G 1102

Área privativa: 48,81m²

Unidade com 2 quartos s/ suíte
Vaga semicoberta





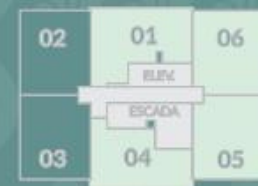
APARTAMENTO TIPO H

302 / 303 / 402 / 403 / 502 /
503 / 602 / 603 / 702 / 703 /
802 / 803 / 902 / 903

Área privativa: 48,81m²

Unidade com 2 quartos s/ suíte

Vaga descoberta





APARTAMENTO TIPO I 1002 / 1003

Área privativa: 48,81m²

Unidade com 2 quartos s/ suíte

Vaga semicoberta





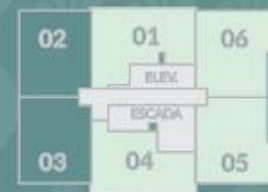
APARTAMENTO TIPO J

202 / 203

Área privativa: 48,81m²

Unidade com 2 quartos s/ suíte

Vaga coberta





APARTAMENTO TIPO K 1103

Área privativa: 48,81m²

Unidade com 2 quartos s/ suíte

Vaga coberta





APARTAMENTO TIPO L

1202 / 1203 / 1302 / 1303

Área privativa: 48,81m²

Unidade com 2 quartos s/ suíte

Vaga descoberta





APARTAMENTO TIPO M

1204

Área privativa: 48,05m²

Unidade com 2 quartos s/ suíte

Vaga semicoberta





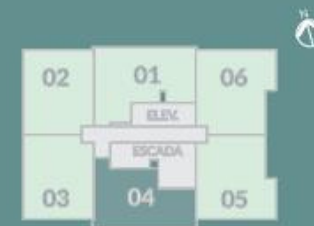
APARTAMENTO TIPO N
1304

Área privativa: 48,05m²
Unidade com 2 quartos s/ suíte
Vaga semicoberta





APARTAMENTO TIPO O
 504 / 604 / 704 / 804 / 904
 Área privativa: 48,05m²
 Unidade com 2 quartos s/ suíte
 Vaga Coberta





APARTAMENTO TIPO P

1004 / 1104


Área privativa: 48,05m²

Unidade com 2 quartos s/ suíte

Vaga coberta



Plantão de Atendimento

 41 99847-7715

Reserva
Pinheirinho
Rua Valentin Nichele, 123

AQUI

CENTRO ↑

Condor
Pinheirinho

Estação Tubo
Winston Churchill

Rua Joaquim Simões

Churrascaria
Frangão

Terminal
Pinheirinho

Farmácias

Bancos

Lojas

Assai
Atacadista

Av. Winston Churchill

Rua André Ferreira Barbosa

Linha Verde

Marginal Linha Verde

Rua Emanuel Voluz

Rua Dra. Alzira Pirath Corrêa

Rua Marechal Otávio Saldanha Mazza

Rua Valentin Nichele

Marginal Linha Verde